

NORMA  
BRASILEIRA

ABNT NBR  
12225

Segunda edição  
30.06.2004

Válida a partir de  
30.07.2004

---

---

## Informação e documentação – Lombada – Apresentação

*Information and documentation - Spine - Presentation*

Palavras-chave: Informação. Documentação. Lombada.  
*Descriptors Information. Documentation. Spine.*

ICS 01.140.40



Número de referência  
ABNT NBR 12225:2004  
3 páginas

© ABNT 2004

Todos os direitos reservados. A menos que especificado de outro modo, nenhuma parte desta publicação pode ser reproduzida ou utilizada em qualquer forma ou por qualquer meio, eletrônico ou mecânico, incluindo fotocópia e microfilme, sem permissão por escrito pela ABNT.

Sede da ABNT

Av. Treze de Maio, 13 – 28º andar

20003-900 – Rio de Janeiro – RJ

Tel.: + 55 21 3974-2300

Fax: + 55 21 2220-1762

[abnt@abnt.org.br](mailto:abnt@abnt.org.br)

[www.abnt.org.br](http://www.abnt.org.br)

Impresso no Brasil

## Sumário

Página

Prefácio.....	iv
<b>1 Objetivo .....</b>	<b>1</b>
<b>2 Definição .....</b>	<b>1</b>
<b>3 Estrutura.....</b>	<b>1</b>
<b>4 Regras gerais de apresentação .....</b>	<b>1</b>
<b>4.1 Lombada.....</b>	<b>1</b>
<b>4.1.1 Autor(es).....</b>	<b>2</b>
<b>4.1.2 Título.....</b>	<b>2</b>
<b>4.1.3 Elementos alfanuméricos de identificação .....</b>	<b>3</b>
<b>4.1.4 Logomarca da editora.....</b>	<b>3</b>
<b>4.2 Título de margem de capa .....</b>	<b>3</b>

## **Prefácio**

A Associação Brasileira de Normas Técnicas (ABNT) é o Fórum Nacional de Normalização. As Normas Brasileiras, cujo conteúdo é de responsabilidade dos Comitês Brasileiros (ABNT/CB), dos Organismos de Normalização Setorial (ABNT/ONS) e das Comissões de Estudo Especiais Temporárias (ABNT/CEET), são elaboradas por Comissões de Estudo (CE), formadas por representantes dos setores envolvidos, delas fazendo parte: produtores, consumidores e neutros (universidades, laboratórios e outros).

A ABNT NBR 12225 foi elaborada no Comitê Brasileiro de Informação e Documentação (ABNT/CB-14), pela Comissão de Estudo de Documentação (CE-14:001.01). O Projeto circulou em Consulta Pública conforme Edital nº 11 de 30.11.2003, com o número Projeto NBR 12225.

Esta Norma é baseada na ISO 6357:1985.

Esta Norma substitui a NBR 12225:1992.

# Informação e documentação – Lombada – Apresentação

## 1 Objetivo

Esta Norma estabelece os requisitos para a apresentação de lombadas e aplica-se exclusivamente a documentos em caracteres latinos, gregos ou cirílicos.

Esta Norma tem por finalidade oferecer regras para a apresentação de lombadas para editores, encadernadores, livreiros, bibliotecas e seus clientes.

Esta Norma aplica-se, no que couber, a lombadas de outros suportes (gravação de vídeo, gravação de som etc.).

## 2 Definição

Para os efeitos desta Norma, aplicam-se as seguintes definições:

**2.1 lombada:** Parte da capa que reúne as margens internas ou dobras das folhas, sejam elas costuradas, grampeadas, coladas ou mantidas juntas de outra maneira; também chamada de dorso.

**2.2 título de lombada:** Título do documento, abreviado ou não.

## 3 Estrutura

A lombada deve conter os seguintes elementos:

- a) nome(s) do(s) autor(es), quando houver;
- b) título;
- c) elementos alfanuméricos de identificação de volume, fascículo e data, se houver;
- d) logomarca da editora.

NOTA Recomenda-se a reserva de um espaço, se possível de 30 mm, na borda inferior da lombada, sem comprometer as informações ali contidas, para a colocação de elementos de identificação que possibilitem a localização do documento.

## 4 Regras gerais de apresentação

As regras gerais devem ser apresentadas conforme 4.1 e 4.2.

### 4.1 Lombada

A lombada deve ser apresentada conforme 4.1.1 a 4.1.4.

#### **4.1.1 Autor(es)**

O nome do autor deve ser impresso no mesmo sentido da lombada.

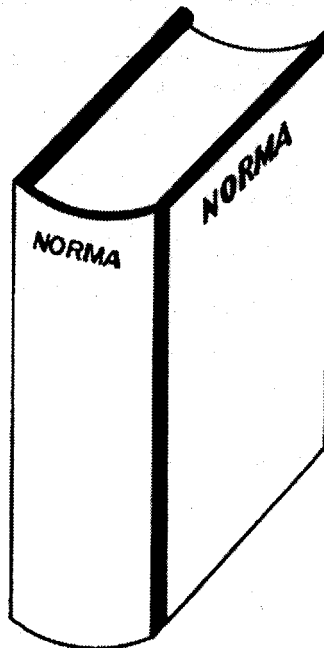
Se houver mais de um autor, os nomes devem ser impressos um abaixo do outro nas lombadas horizontais e separados por sinais de pontuação, espaços ou sinais gráficos nas lombadas descendentes, abreviando-se ou omitindo-se o(s) prenome(s), quando necessário, no caso de autores pessoais.

#### **4.1.2 Título**

O título deve ser impresso no mesmo sentido do(s) nome(s) do(s) autor(es), abreviado, quando necessário.

##### **4.1.2.1 Título de lombada horizontal**


Título de lombada impresso horizontalmente quando o documento está em posição vertical (ver figura 1).



**Figura 1 — Título de lombada horizontal**

##### **4.1.2.2 Título de lombada descendente**

Título de lombada impresso longitudinalmente e legível do alto para o pé da lombada (ver figura 2). Esta forma possibilita a leitura, quando o documento está com a face dianteira voltada para cima.



**Figura 2 — Título de lombada descendente**

#### **4.1.3 Elementos alfanuméricos de identificação**


Os elementos alfanuméricos de identificação devem corresponder ao conteúdo abrangido pelo documento, abreviados, quando necessário, de acordo com sua natureza, separados por sinais de pontuação, espaços ou sinais gráficos, e impressos no mesmo sentido da lombada.

#### **4.1.4 Logomarca da editora**

A logomarca da editora deve ser impressa no mesmo sentido da lombada.

#### **4.2 Título de margem de capa**

Título impresso longitudinalmente e legível do alto para o pé, ao lado da lombada (ver figura 3), em itens cujas lombadas não comportam inscrições.



**Figura 3 — Título de margem de capa**