

6 - EXTENSÃO UNIVERSITÁRIA

6 - EXTENSÃO UNIVERSITÁRIA

A Uesb também se destaca pela sua relação com a sociedade, estabelecida por meio de ações extensionistas desenvolvidas por professores, técnicos-administrativos e alunos, e busca propiciar conhecimentos, entendimentos e reflexões sobre os problemas, e os conhecimentos produzidos no mundo presente, a partir de atividades extensionistas, que efetive as trocas de saberes e conhecimentos, de centro acadêmico e popular, no sentido de estreitar as relações universidade e sociedade.

As ações de Extensão, de caráter contínuo e esporádico, são desenvolvidas por intermédio da Pró-Reitoria de Extensão e Assuntos Comunitários - (PROEX), nas áreas de comunicação; cultura; direitos humanos e justiça; educação; meio ambiente; saúde; tecnologia e Produção, por fim, trabalho. São regidas pelas concepções e normatizações estabelecidas na Política Nacional de Extensão (2012), diretrizes para a Extensão na Educação Superior Brasileira (2018), e nas resoluções 09 de 1990; 07 e 14 de 1993; 10 de 1995; e 34 de 2005 do Conselho de Ensino, Pesquisa e Extensão da Uesb.

A Extensão da Uesb enquanto processo interdisciplinar, político educacional e científico, que resulta na interação transformadora entre a Universidade e a sociedade vêm alcançando fortes impactos acadêmicos e sociais junto às comunidades que se encontram nos territórios onde a Uesb está inserida (Médio Sudoeste, Médio Rio das Contas e Sudoeste Baiano).

No campi de Vitória da Conquista e Itapetinga podemos destacar o desenvolvimento de ações na área de meio ambiente, trabalho, tecnologia e produção que atuam na formação e transferência de conhecimentos e tecnologias para comunidades da região objetivando o aprimoramento de práticas de produção e consumo consciente e sustentável. Resultam em ações de geração de emprego renda, que reforçam a importância da agricultura para a região. Além disso destacam-se também ações na área de educação, que realizam o acompanhamento das comunidades desde a educação básica, até o reforço junto aos alunos já inseridos na educação superior.

Destaca-se ainda as ações na área de saúde, nos campi de Jequié e Vitória da Conquista, que desenvolvem atividades relacionadas ao envelhecimento saudável, às doenças raras (epidermólise bolhosa), ao acompanhamento específico de diabéticos e hipertensos, às intervenções em pediatrias, dentre outras. Importante salientar ações extensionistas com base em ações afirmativas que desenvolvem suas atividades junto a comunidades indígenas e quilombolas, além do enfrentamento de violência e exclusão de direitos de grupos LGBTs, negros e mulheres.

Tabela 6.1.1 - Quantitativo de ações de extensão por tipo e área temática da Uesb, 2010-2018

Área	2.010				2.011				2.012				2.013				2.014				2.015				2.016				2.017				2.018			
	C	E	PG	PJ	C	E	PG	PJ	C	E	PG	PJ	C	E	PG	PJ	C	E	PG	PJ	C	E	PG	PJ	C	E	PG	PJ	C	E	PG	PJ	C	E	PG	PJ
Comunicação	1	1	1	4	2	0	1	5	1	3	1	2	0	4	0	0	1	2	0	0	0	0	1	0	1	0	2	2	3	0	5	0	6	1	5	
Cultura	1	3	1	13	1	7	0	16	0	0	6	16	3	3	0	0	1	3	5	11	0	2	1	1	0	0	4	12	1	8	3	9	6	12	3	6
Direitos Humanos e Justiça	0	3	1	5	0	3	1	3	0	3	1	5	0	6	0	0	1	4	3	0	0	2	0	0	2	3	1	5	0	4	0	2	2	2	5	6
Educação	6	30	12	48	3	32	11	52	5	25	11	44	9	3	0	0	26	5	31	17	6	5	2	4	3	13	11	23	7	25	14	27	13	34	14	28
Meio Ambiente	0	7	2	6	0	3	1	5	1	7	1	11	1	6	0	0	3	4	0	2	0	0	0	0	0	2	1	1	0	3	1	2	0	6	0	4
Saúde	3	11	2	30	2	4	3	28	2	7	8	26	2	6	0	0	3	4	6	18	2	2	0	2	1	10	6	32	2	8	3	23	6	26	3	9
Tecnologia e Produção	1	7	0	11	1	4	2	5	0	7	2	6	3	8	0	0	0	5	2	6	0	0	0	2	1	3	0	4	1	8	2	5	1	8	2	5
Trabalho	0	1	0	3	0	1	0	3	0	2	0	2	1	1	0	0	0	4	1	2	0	0	0	1	0	0	0	3	0	0	0	4	0	5	0	2
Total	12	63	19	120	9	54	19	117	9	54	30	112	19	37	0	0	35	31	48	56	8	11	3	11	7	32	23	82	13	59	23	77	28	99	28	65

Fonte: PROEX/UESB, 2019.

Nota: C – Curso; E – Evento; PG - Programa; PJ- Projeto;

Tabela 6.1.2 - Público atendido em ações de extensão por tipo e área temática da Uesb, 2010-2018

Área	2.010				2.011				2.012				2.013				2.014				2.015				2.016				2.017				2.018				
	C	E	PG	PJ	C	E	PG	PJ	C	E	PG	PJ	C	E	PG	PJ	C	E	PG	PJ	C	E	PG	PJ	C	E	PG	PJ	C	E	PG	PJ	C	E	PG	PJ	
Comunicação	415	1.000	3.332	2.002	59	0	674	1.675	132	1.260	441	670	0	1.565	0	0	25	218	0	0	0	12	0	0	0	0	0	0	0	202	316	0	63.946	120	2.617	0	66.912
Cultura	75	4.000	9.400	8.573	75	3.996	6.960	13.219	7.600	0	23.943	9.800	592	4.750	0	0	31	4.100	18.883	13.245	0	0	0	0	0	0	3.160	2.665	150	2.560	7.330	1.780	150	1.100	7.645	1.164	
Direitos Humanos e Justiça	0	770	16	1.226	0	850	7.187	576	1.100	250	8.140	0	1.800	0	0	412	1.627	0	945	0	110	1.070	2.798	1.496	0	0	1.155	190	316	637	1.149	910	637	1.149	910		
Educação	295	12.508	23.330	32.081	1.625	15.126	17.660	25.992	210	10.358	17.977	28.107	554	8.835	0	0	170	7.237	26.279	21.402	210	1.367	100	388	78	3.171	7.729	27.293	229	7.766	67.494	10.155	1.688	9.010	11.055	12.561	
Meio Ambiente	0	2.287	590	1.576	0	937	370	2.410	159	17.980	1.668	38.036	30	2.520	0	0	99	1.765	650	650	0	0	0	0	0	546	315	860	4	210	860	1.510	0	1.510	0	372	
Saúde	286	2.957	702	13.731	150	1.350	1.604	15.821	170	2.455	18.734	14.899	874	1.570	0	604	1.205	8.470	5.706	500	575	1.514	300	2.547	2.621	10.670	530	1.959	490	6.193	614	2.345	3.525	21.536			
Tecnologia e Produção	40	2.482	0	8.615	250	1.489	321	789	0	5.662	128	2.038	310	3.185	0	0	0	1.472	167	1.084	0	553	265	1.010	0	926	36	2.986	0	985	430	1.380	100	1.125	1.423		
Trabalho	0	600	0	500	0	400	510	0	1.250	0	505	400	60	0	0	0	1.662	30.000	550	0	0	128	0	1.165	0	1.165	0	1.330	0	285	0	285	0	1.423	1.423		
Total	1.111	26.604	37.370	68.304	2.159	24.148	34.776	60.992	8.271	40.065	63.141	102.195	2.760	24.285	0	0	1.341	19.286	83.799	43.582	710	3.013	1.090	2.625	753	8.344	16.623	45.318	1.147	17.602	75.553	84.789	3.318	18.884	23.474	106.003	

Fonte: PROEX/UESB, 2019.

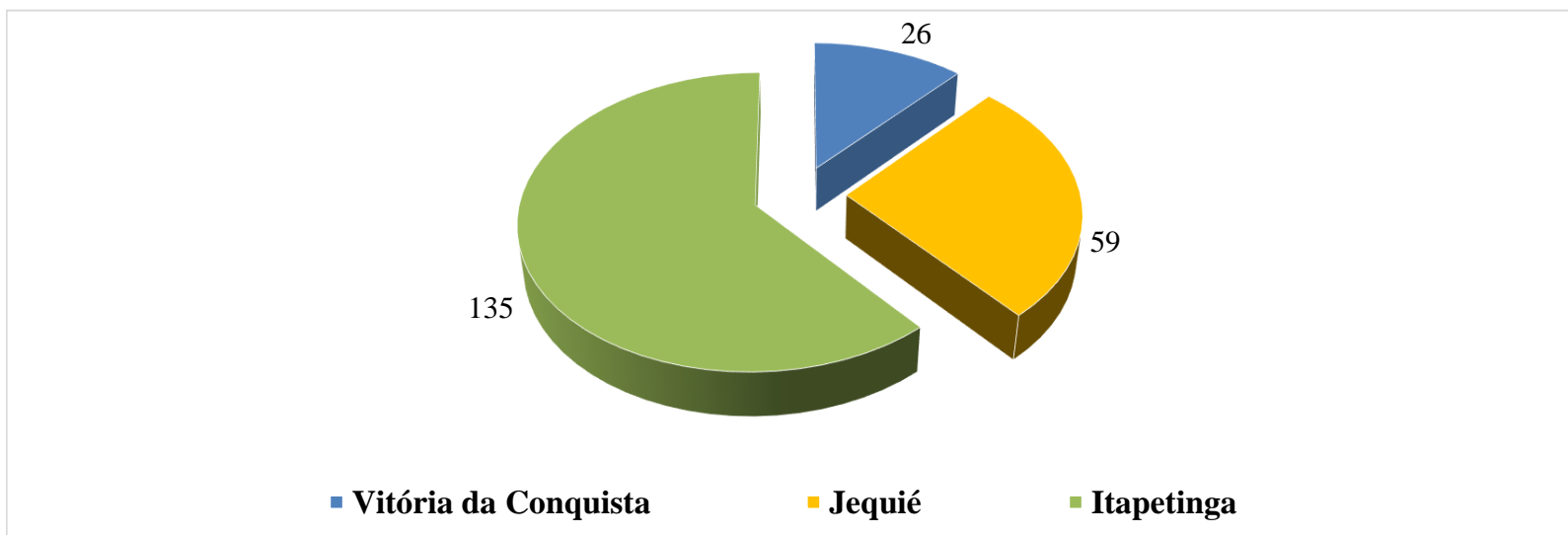
Nota: C – Curso; E – Evento; PG - Programa; PJ- Projeto;

Tabela 6.2 - Quantidade de ações de extensão por campus, 2018.

Campus	Total
Vitória da Conquista	26
Jequié	59
Itapetinga	135
Total	220

Fonte: PROEX, 2019.

Gráfico 6.2 - Quantidade de ações de extensão por campus, 2018.



Fonte: PROEX, 2019.

Tabela 6.3.1 - Quantitativo de pessoas atendidas em ações de Extensão da Uesb por área temática da Uesb, 2010-2018

Tema	2010	2011	2012	2013	2014	2015	2016	2017	2018
Comunicação	6.749	2.048	2.503	1.565	243	12	712	64.464	68.166
Cultura	22.048	24.160	9.800	5.342	36.259	1.880	5.825	11.820	15.059
Direitos Humanos e Justiça	2.012	8.613	9.490	1.800	2.984	211	5.474	1.345	3.012
Educação	64.214	60.403	56.652	9.389	55.088	2.065	38.271	85.644	34.314
Meio Ambiente	4.453	3.717	40.401	2.550	2.514	0	1.252	1.074	2.453
Saúde	17.676	18.925	36.258	2.444	15.985	2.589	17.888	9.172	21.877
Tecnologia e Produção	12.348	2.849	7.828	3.495	2.723	533	2.201	4.242	3.035
Trabalho	1.100	910	1.755	460	32.212	128	1.165	1.330	2.392
Total	130.600	121.625	164.687	27.045	148.008	7.418	72.788	179.091	150.308

Fonte: PROEX/UESB, 2019.

Tabela 6.3.2 - Quantidade de pessoas atendidas em ações extensionistas na área temática de educação da Uesb, 2010-2018

Projetos	Pessoas Atendidas								
	2010	2011	2012	2013	2014	2015	2016	2017	2018
Alfabetização de Jovens e Adultos	5.000	0	0	62	300	0	0	0	58
Pré-Vestibular Popular*	3.522	3.200	3.020	3.175	2.750	2.800	2.100	2.100	1.850
5ª a 8ª do Ensino Fundamental	45.000	30.556	32.258	**	33.376	488	17.515	33.354	37.531
Normal Médio	***	***	***	**	***	***	***	***	***
Técnico Agrícola	50	45	53	0	0	0	0	0	60
Outros Eventos Educativos	12.803	16.751	5.582	9.398	7.407	1.577	3.249	7.995	10.698
Total	66.375	50.552	40.913	12.635	43.833	4.865	22.864	43.449	50.197

Fonte: PROEX, 2019.

* O maior contingente refere-se a execução do Projeto Universidade Para Todos;

** No ano de 2013 só houve Edital para financiamento de ações esporádicas;

***Ações atendem a Educação Fundamental e Ensino Médio

Obs: a) No ano de 2015 o Edital de Financiamento Interno foi suspenso em razão do contingenciamento do orçamento; b) A maioria das atividades atendem a Educação Básica (Ensino fundamental

Tabela 6.4.1 Quantitativo de eventos por área temática da Uesb, 2010-2018

Área Temática	2010	2011	2012	2013	2014	2015	2016	2017	2018
Comunicação	1	0	3	4	2	0	1	3	1
Cultura	3	7	0	3	3	2	0	8	4
Direitos Humanos e Justiça	3	3	3	6	4	2	3	4	4
Educação	30	32	25	3	5	5	13	25	28
Meio Ambiente	7	3	7	6	4	0	2	3	4
Saúde	11	4	7	6	4	2	10	8	7
Tecnologia e Produção	7	4	7	8	5	0	3	8	5
Trabalho	1	1	2	1	4	0	0	0	2
Total	63	54	54	37	31	11	32	59	55

Fonte: PROEX, 2019

Tabela 6.4.2 - Quantitativo de pessoas atendidas nos eventos por área temática da Uesb, 2010-2018

Área Temática	2010	2011	2012	2013	2014	2015	2016	2017	2018
Comunicação	1.000	0	1.260	1.565	218	0	60	316	2.617
Cultura	4.000	3.996	0	4.750	4.100	860	0	2.560	1.100
Direitos Humanos e Justiça	770	850	1.100	1.800	1.627	211	1.070	1.555	637
Educação	12.508	15.126	10.358	8.835	7.237	1.367	3.171	7.766	9.010
Meio Ambiente	2.287	937	17.980	2.520	1.765	0	546	860	1.510
Saúde	2.957	1.350	2.455	1.570	1.205	575	2.547	1.959	2.345
Tecnologia e Produção	2.482	1.489	5.662	3.185	1.472	0	1.010	2.986	1.380
Trabalho	600	400	1.250	60	1.662	0	0	0	285
Total	26.604	24.148	40.065	24.285	19.286	3.013	8.404	18.002	18.884

Fonte: PROEX, 2019

Tabela 6.5 - Evolução da quantidade de projetos com bolsa de extensão da Uesb, 2002-2018

Ano	Remunerada	Voluntário	Total
2002	30	-	30
2003	36	-	36
2004	47	-	47
2005	59	-	59
2006	71	-	71
2007	51	-	51
2008	73	-	73
2009	83	-	83
2010	112	-	112
2011	109	-	109
2012	113	116	229
2013 e 2014*	27	61	88
2015**	0	64	64
2016	77	31	108
2017	98	19	117
2018	104	26	130

Fonte: PROEX/UESB, 2019.

* Para os anos de 2013-2014 houve um único edital (bianual);

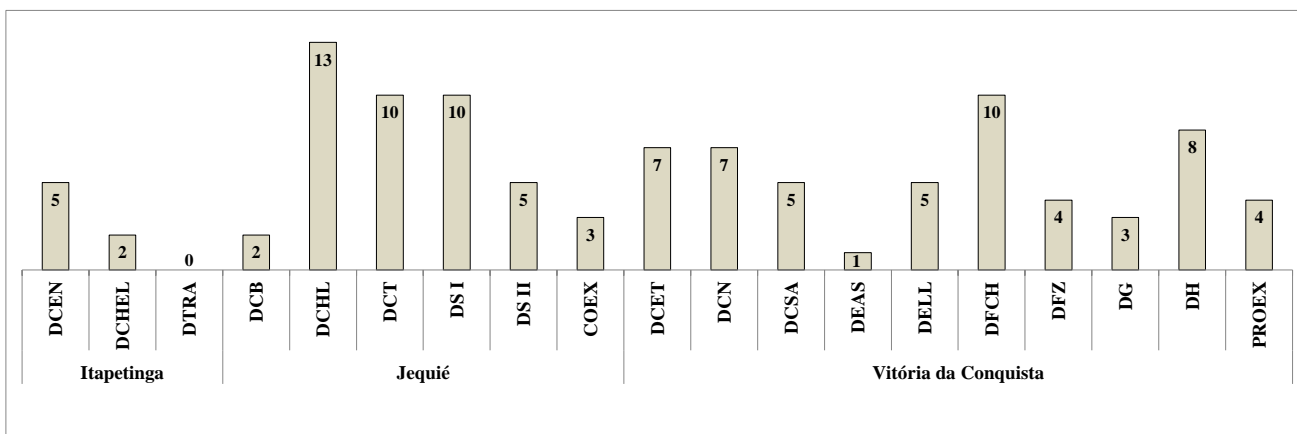
** Em 2015 não houve financiamento de ações contínuas;

Tabela 6.6 Estrutura dos projetos com bolsas por departamento e campus da Uesb, 2018

Campus	Departamento	Total de bolsas por departamento	Total de bolsas por campus
Itapetinga	DCEN	5	7
	DCHL	2	
	DTRA	0	
Jequié	DCB	2	43
	DCHL	13	
	DCT	10	
	DS I	10	
	DS II	5	
	COEX	3	
	PROEX	4	
Vitória da Conquista	DCET	7	54
	DCN	7	
	DCSA	5	
	DEAS	1	
	DELL	5	
	DFCH	10	
	DFZ	4	
	DG	3	
	DH	8	
	PROEX	4	
Total geral de bolsas 2018		104	

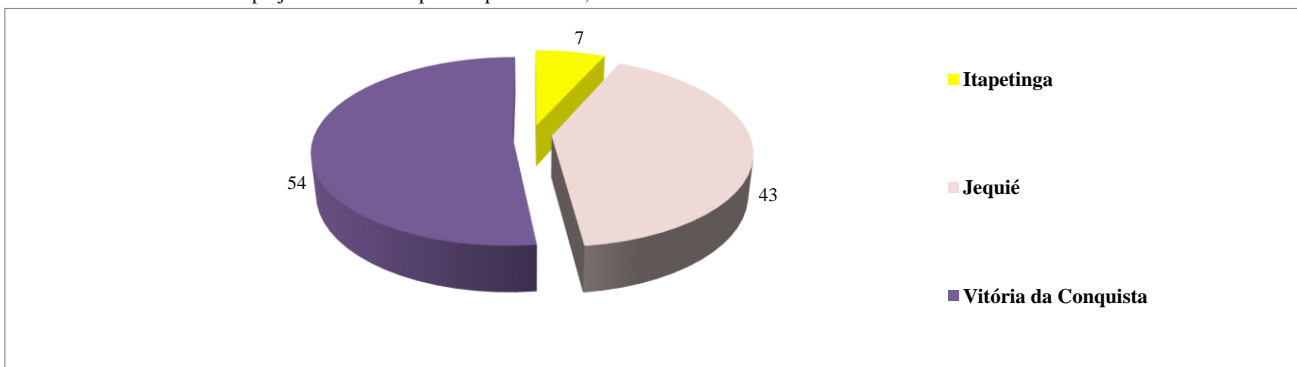
Fonte: PROEX/UESB, 2019.

Gráfico 6.6.1- Estrutura dos projetos com bolsas por departamento e campus da Uesb, 2018



Fonte: PROEX/UESB, 2019.

Gráfico 6.6.2 - Estrutura dos projetos com bolsas por campus da Uesb, 2018



Fonte: PROEX/UESB, 2019.

6 - EXTENSÃO UNIVERSITÁRIA - LISTA DE TABELAS

Tabela 6.1.1 - Quantitativo de ações de Extensão por tipo e área temática da Uesb, 2010-2018

Tabela 6.1.2 - Público atendido em ações de extensão por tipo e área temática da Uesb, 2010-2018

Tabela 6.2 - Quantidade de ações de extensão por Campus, 2018

Tabela 6.3.1 - Quantitativo de pessoas atendidas em ações de Extensão da Uesb por área temática da Uesb, 2010-2018

Tabela 6.3.2 - Quantidade de pessoas atendidas em ações extensionistas a área temática de educação da Uesb, 2010-2018

Tabela 6.4.1 - Quantitativo de eventos por área temática da Uesb, 2010-2018

Tabela 6.4.2 - Quantitativo de pessoas atendidas nos eventos por área temática da Uesb, 2010-2018

Tabela 6.5 - Evolução da quantidade de projetos com bolsa de extensão da Uesb, 2002-2018

Tabela 6.6 - Estrutura dos projetos com bolsas por departamento e campus da Uesb, 2018

6 - EXTENSÃO UNIVERSITÁRIA - LISTA DE GRÁFICOS

Gráfico 6.2 - Quantidade de ações de extensão por tipo, 2018

Gráfico 6.6.1 - Estrutura dos projetos com bolsas por departamento e campus da Uesb, 2018

Gráfico 6.6.2 - Estrutura dos projetos com bolsas por campus da Uesb, 2018