

7 - PERMANÊNCIA, ASSISTÊNCIA ESTUDANTIL E AÇÕES AFIRMATIVAS

7 - ASSESSORIA DE ACESSO, PERMANÊNCIA ESTUDANTIL E AÇÕES AFIRMATIVAS (Aapa)

A criação da Assessoria de Acesso, Permanência Estudantil e Ações Afirmativas (Aapa) na Universidade Estadual do Sudoeste da Bahia (Uesb) responde a uma demanda histórica da comunidade universitária, que reconhece os discentes como atores sociais imprescindíveis, considerando seus múltiplos saberes, valores, especificidades e vivências, sejam elas políticas, socioculturais e pedagógicas. A Aapa é orientada por uma perspectiva inclusiva, pelo reconhecimento dos direitos de grupos historicamente excluídos das Universidades Públicas e pelo compromisso com a excelência acadêmica, com a participação plena ou o desenvolvimento integral dos discentes da Uesb. A Aapa tem como objetivos:

A Aapa tem como objetivos:

- Assessorar a equipe administrativa e demais membros da comunidade acadêmica sobre assuntos relacionados às Ações Afirmativas, Assistência e Permanência Estudantil na Instituição;
- Construir a proposta da Pró-Reitoria de Ações Afirmativas, Assistência e Permanência Estudantil (Proape) da Uesb, em diálogo com a comunidade acadêmica com as experiências das outras universidades estaduais, tendo como referências o Plano de Gestão vencedor das eleições e diretrizes do Fórum Nacional de Pró-Reitores de Assuntos Comunitários e Estudantis (Fernafrage).

A perspectiva é constituir uma unidade gestora que tenha como finalidades principais propor, fomentar, planejar, executar, acompanhar e avaliar políticas, programas e ações voltados para a democratização do acesso à universidade e a garantia da assistência estudantil, especialmente para os graduandos que se encontra em condições de vulnerabilidade socioeconômica, psicossocial e/ou integrantes de comunidades historicamente marginalizadas. Uma política de Assistência que vise assegurar condições para a permanência de todos os estudantes, buscando a qualificação no desempenho acadêmico, a melhoria na convivência e no bem-estar, a redução dos índices de evasão e retenção e a integralização dos cursos por parte dos alunos.

A estrutura da Aapa hoje assemelha-se a de uma Pró-reitora, composta por uma Assessora, uma Gerência de Acesso, Permanência Estudantil e Ações Afirmativas (Geapa), duas Subgerências, uma de Acessibilidade e Inclusão (SAI), outra de Ações Afirmativas e Permanência (SPAA) e por uma Coordenação da Juventude (CAJ). Em cada campus a responsabilidade pela implementação das políticas voltadas para os estudantes é das Coordenações Setoriais da Assessoria (COAPAs) e vinculados a estas encontram-se as equipes multidisciplinares (pedagogos, assistentes sociais e psicólogos) e administrativas, bem como as três unidades do Núcleo de Ações Inclusivas para Pessoas com Deficiência (NAIPD).

O trabalho da Aapa estrutura-se em dois eixos temáticos: Eixo um: Ações Afirmativas e Eixo dois: Assistência Estudantil. Vinculado ao eixo um está o Programa de Ações Afirmativas, voltado para alunos da rede pública de ensino e para discentes pertencentes a grupos socioculturais e étnico raciais historicamente marginalizados. O programa objetiva a democratização do acesso ao ensino superior.

As ações do NAIPD, também estão situadas no eixo das Ações Afirmativas e estão voltadas para o atendimento educacional especializado dos alunos da Uesb com Deficiência, Transtornos globais do desenvolvimento e com Altas Habilidades/Superdotação; direcionam-se também ao acompanhamento do percurso acadêmico destes alunos e às orientação aos Colegiados e professores sobre estratégias pedagógicas, relacionamento interpessoal e adequações curriculares para os discentes que compõe este segmento. Sob coordenação da SAI, o NAIPD colabora com a construção da política de educação inclusiva na Uesb, assessora e oferece suporte aos diversos setores da universidade na superação de barreiras (físicas, comunicacionais, pedagógicas, atitudinais, etc.) que dificultam os processos de aprendizagem e de convivência dos alunos com deficiência.

Vinculado ao eixo dois está o Programa de Assistência Estudantil (Prae), com ações direcionadas aos estudantes que se encontram em situação de maior vulnerabilidade socioeconômica e psicossocial. Destacam-se no Prae dois subprogramas: a) Auxílio Permanência, voltado para concessão de bolsas-auxílios; de equipamentos; de residência universitária, de refeições subsidiadas no Restaurante Universitário (RU) e para a concessão de equipamentos (notebook; bicicletas e Kit odontológico, recursos de tecnologia assistiva para pessoas com deficiência, etc.); b) Desenvolvimento Acadêmico, cujas ações estão voltadas para o apoio, acompanhamento e atendimento pedagógico e/ou psicossocial dos discentes habilitados ao Prae, objetivando a superação de dificuldades que impactam o sucesso e a vida acadêmica. Os demais projetos do eixo 2 estimulam a permanência na instituição e a integralização dos cursos e são direcionadas a todos os discentes da Uesb. Podem estar relacionados a Permanência Acadêmica, objetivando a ampliação das potencialidades de aprendizagem dos estudantes, bem como o enriquecimento de sua formação acadêmica complementar ou aos Assuntos da Juventude, voltados para o debate, a construção e a realização de ações sobre temas e questões relativas aos direitos humanos, em especial aos direitos dos jovens à diversidade, à cultura ao esporte e lazer, à organização política e a qualidade de vida e bem-estar.

Tabela 7.1 - Quantidade de bolsas institucionais de permanência e auxílio-moradia para graduandos da Uesb, 2014-2018

Crítérios de distribuição	2014	2015	2016	2017	2018
Pessoa com deficiência, Transtorno do espectro autista (TEA) e altas habilidades	7	11	12	16	13
Quilombolas	9	17	7	21	13
Indígenas	4	5	24	6	3
Negros cotistas	114	190	235	237	131
Cota social	85	97	157	203	137
Não cotista	91	85	144	172	151
Sem registro de informações	137	0	0	0	0
Subtotal	447	405	579	655	448
Residência universitária	13	10	14	23	21
Total de bolsistas	460	415	593	678	469

Fonte: Aapa, Prae, 2019

ANUÁRIO ESTATÍSTICO DA UESB 2019 BASE 2018 - 7 AAPA

Tabela 7.2 - Quantitativo de discentes contemplados pela assistência estudantil, 2014-2018

1- Bolsas / Auxílio						
A) Bolsas	2014	2015	2016	2017	2018	Total
Alimentação	134	107	103	97	53	494
Moradia	176	146	175	186	107	790
Transporte intermunicipal	38	26	53	59	31	207
Transporte urbano	56	37	55	58	18	224
Permanência	30	21	87	105	80	323
Emergencial	0	9	5	4	6	24
Bolsista sem registro de informação da modalidade de bolsa	0	49	87	123	132	391
Subtotal	434	395	565	632	427	2.453
Tutores de disciplinas	0	0	0	30	49	79
Monitores de cursos livres	10	9	7	5	4	35
Total	444	404	572	667	480	2.567
B) Demais Benefícios						
Xerox	-	-	3.065	1.055	1.254	5.374
Subsídio refeição no Restaurante Universitário	-	515	721	350	1.221	2.807
Concessão de equipamentos: netebooks, bicicletas, recurso de tecnologia assistitiva, kits odontológicos	-	-	150	85	269	504
Total	0	515	3.936	1.490	2.744	8.685
2- Permanência Estudantil						
A) Desenvolvimento Acadêmico	2014	2015	2016	2017	2018	Total
Participação em eventos	1.934	1.187	1.188	986	1.196	6.491
Beneficiários das tutorias de disciplinas	-	-	-	140	385	525
Beneficiários dos cursos livres	482	418	293	395	612	2.200
Total	2.416	1.605	1.481	1.521	2.193	9.216

Fonte: Aapa, Prae, 2019

ANUÁRIO ESTATÍSTICO DA UESB 2019 BASE 2018 - 7 AAPA

Tabela 7.3 - Evolução do número de alunos com deficiência e com altas habilidades/super dotação, por ano de entrada na Uesb, 1991-2018

Ano	1) Pessoas com deficiência							2) Transtorno do espectro autista	3) Altas habilidades e superdotação	Total
	Deficiência Física e Neuromotora	Baixa Visão	Cegueira	Deficiência Intelectual	Deficiência Múltipla	Deficiência auditiva/surdez	Surdocegueira			
1991	1	-	-	-	-	-	-	-	-	1
2004	-	-	2	-	-	-	-	-	-	2
2007	1	-	1	-	-	-	-	-	-	2
2008	1	1	-	-	-	-	-	-	-	2
2009	2	-	2	-	-	-	-	-	-	4
2010	3	-	3	-	-	-	-	-	-	6
2011	3	2	1	-	2	1	-	-	-	9
2012	16	4	5	2	-	8	-	-	-	35
2013	11	3	1	-	-	7	-	-	-	22
2014	7	1	5	-	1	1	-	-	-	15
2015	5	2	4	1	1	1	-	1	-	15
2016	2	-	4	-	-	3	-	-	-	9
2017	1	1	3	2	-	3	-	-	-	10
2018	2	5	1	1	-	2	-	-	-	11
Total	55	19	32	6	4	26	0	1	0	143

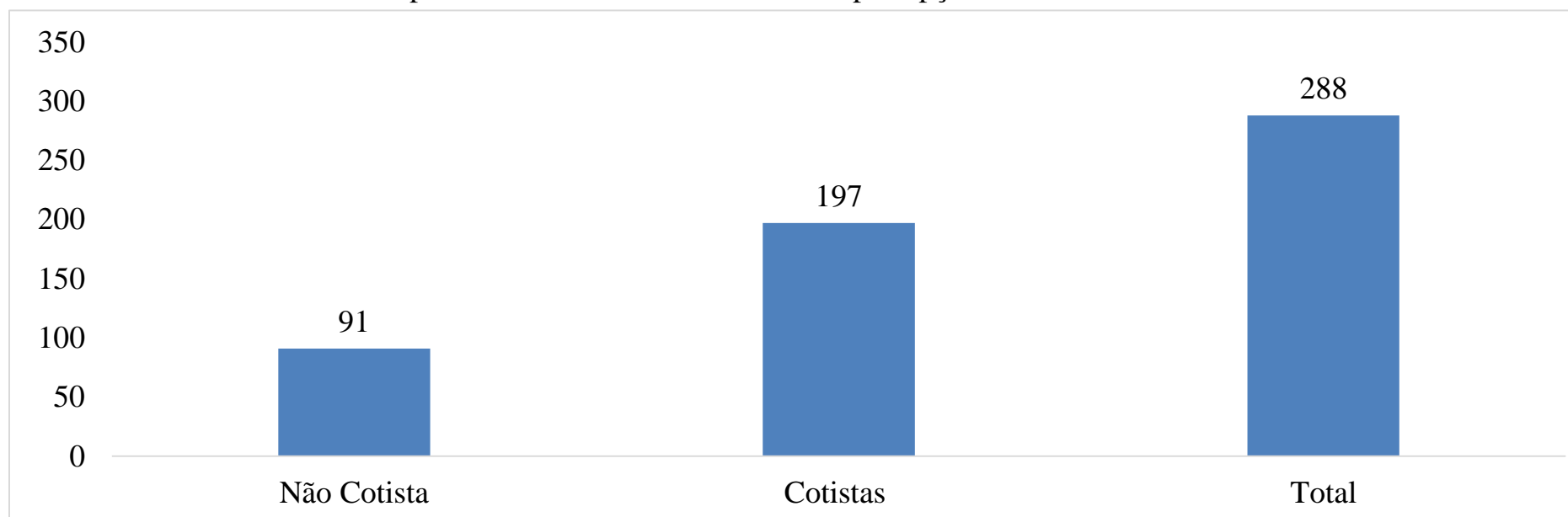
Fonte: Aaapa, Naipd, 2019

A tabela indica que antes de 2008 a presença de discentes com deficiência nos cursos de graduação da Uesb foi pouquíssimo expressiva, com média de entrada inferior a 2 alunos por ano. Entre 2009 e 2011, após implantação do Programa de Ações Afirmativas na instituição, que instituiu o sistema de cotas adicionais para pessoas com deficiência, quilombolas e indígenas, observa-se um aumento progressivo, embora discreto, no quantitativo de matrículas de discentes com deficiência, perfazendo uma média de entrada de 6 alunos/ano. Os anos de 2012, 2013, 2014 e 2015, apresentaram o maior índice de matrículas iniciais de alunos com deficiência (2,5 alunos por ano) na Uesb, mas com progressivo decréscimo. Vale salientar que nesse período o MEC instituiu oficialmente a política de Ações Afirmativas para as Universidades Federais, com ampla divulgação e anuncia a liberação de recursos para a política de assistência estudantil nas Universidades Estaduais, por meio do Programa Nacional de Assistência Estudantil (PNAEST). Após 2016, constata-se uma tendência a estabilização, com média anual de entrada de dez alunos/ano, nos últimos três anos.

Tabela 7.4 - Discentes contemplados com bolsa-auxílio em 2018 por opção de cotas

Natureza do discente	Não Cotista	Cotistas	Total
Total de bolsas-auxílio em 2018	91	197	288

Fonte: Aapa, 2019.

Gráfico 7.4 - Discentes contemplados com bolsa-auxílio em 2018 por opção de cotas

Fonte: Aapa, 2019.

ANUÁRIO ESTATÍSTICO DA UESB 2019 BASE 2018 - 7 AAPA

Tabela 7.5 - Evolução dos investimentos com os três convênios do PNAEST, por ano e tipo de ações, 2014 -2018

Tipo de ação	2014	2015	2016	2017	2018	Total por ação
Aquisição de Bens Permanentes para os 03 campi	R\$ 0,00	R\$ 230.549,50	R\$ 280.833,62	R\$ 328.655,76	R\$ 259.412,77	R\$ 1.099.451,65
Aquisição de Material de Consumo Geral e Consumo para procedimentos médicos para os 03 campi	R\$ 67.928,60	R\$ 22.974,94	R\$ 12.935,16	R\$ 189.787,69	R\$ 69.580,09	R\$ 363.206,48
Contratação de empresa para fornecimento de refeições prontas tipo bandeirão - Campus de Vitória da Conquista	R\$ 0,00	R\$ 0,00	R\$ 76.441,10	R\$ 128.632,00	R\$ 217.085,18	R\$ 422.158,28
Contratação de Empresa para impressão e xérox	R\$ 0,00	R\$ 0,00	R\$ 28.245,48	R\$ 90.882,16	R\$ 35.685,72	R\$ 154.813,36
Contrato de Locação de ônibus p/ participação em eventos estudantis para os 03 campi	R\$ 0,00	R\$ 266.281,35	R\$ 274.197,76	R\$ 224.273,52	R\$ 42.105,16	R\$ 806.857,79
Passagem e Locomoção (aérea e/ou terrestre) para Participação em Eventos Externos	R\$ 0,00	R\$ 219.685,82	R\$ 127.859,09	R\$ 210.308,39	R\$ 55.842,50	R\$ 613.695,80
Fornecimento de Refeição – tipo "quentinha"	R\$ 0,00	R\$ 0,00	R\$ 0,00	R\$ 0,00	R\$ 6.752,70	R\$ 6.752,70
Total por ano	R\$ 67.928,60	R\$ 739.491,61	R\$ 800.512,21	R\$ 1.172.539,52	R\$ 686.464,12	R\$ 3.466.936,06

Fonte: Aapa, 2019

PNAEST - Programa Nacional de Assistência Estudantil para as Instituições de Educação Superior Públicas Estaduais

1-Convênio 774989/2012 - PNAEST 2012, 2-Convênio 791875/2013 - PNAEST 2013, 3-Convênio 813053/2014 - PNAEST 2014

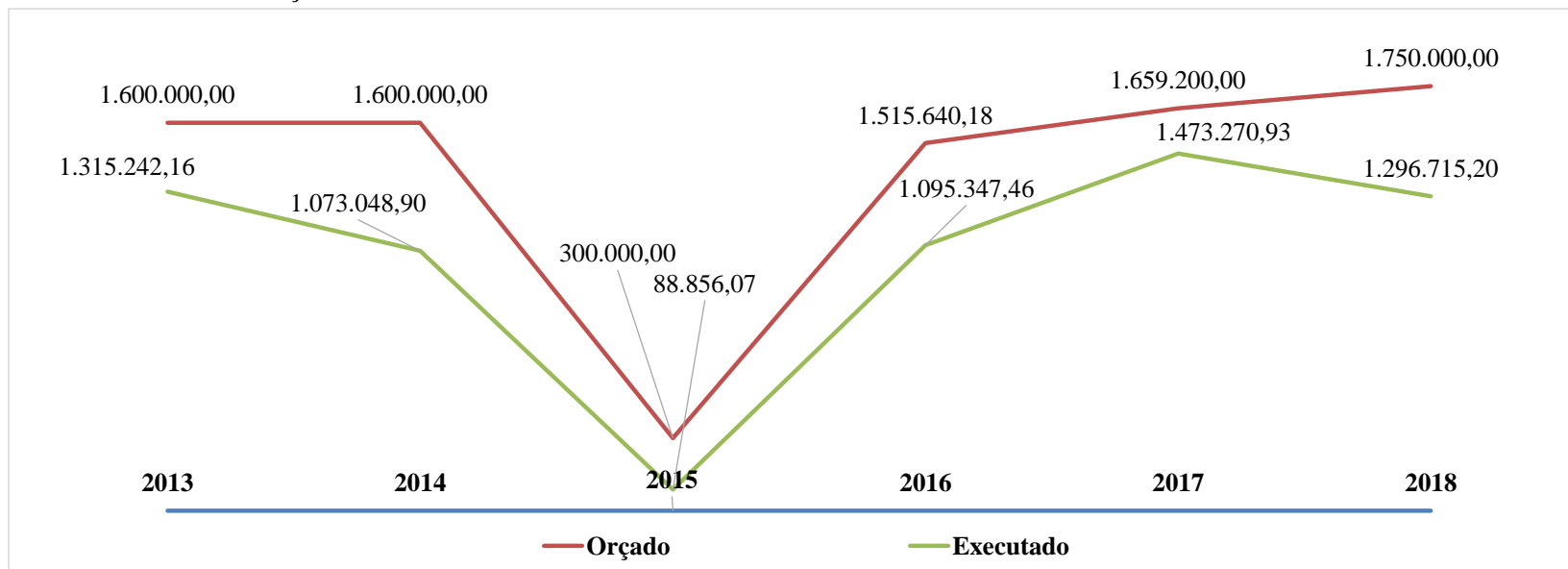
Tabela 7.6 - Valores orçado versus executado com assistência estudantil na Uesb com recurso institucional, 2013-2018

Ano	Orçado	Executado
2013	1.600.000,00	1.315.242,16
2014	1.600.000,00	1.073.048,90
2015	300.000,00	88.856,07
2016	1.515.640,18	1.095.347,46
2017	1.659.200,00	1.473.270,93
2018	1.750.000,00	1.296.715,20

Fonte: Aapa, 2019

Nota: Entre 2009 a 2012 - não há especificação de valor diretamente para a assistência, pois o recurso estava incorporado ao da Proex. Em 2015 - não houve aprovação.

Gráfico 7.6 - Valores orçado versus executado com assistência estudantil na Uesb com recurso institucional, 2013-2018



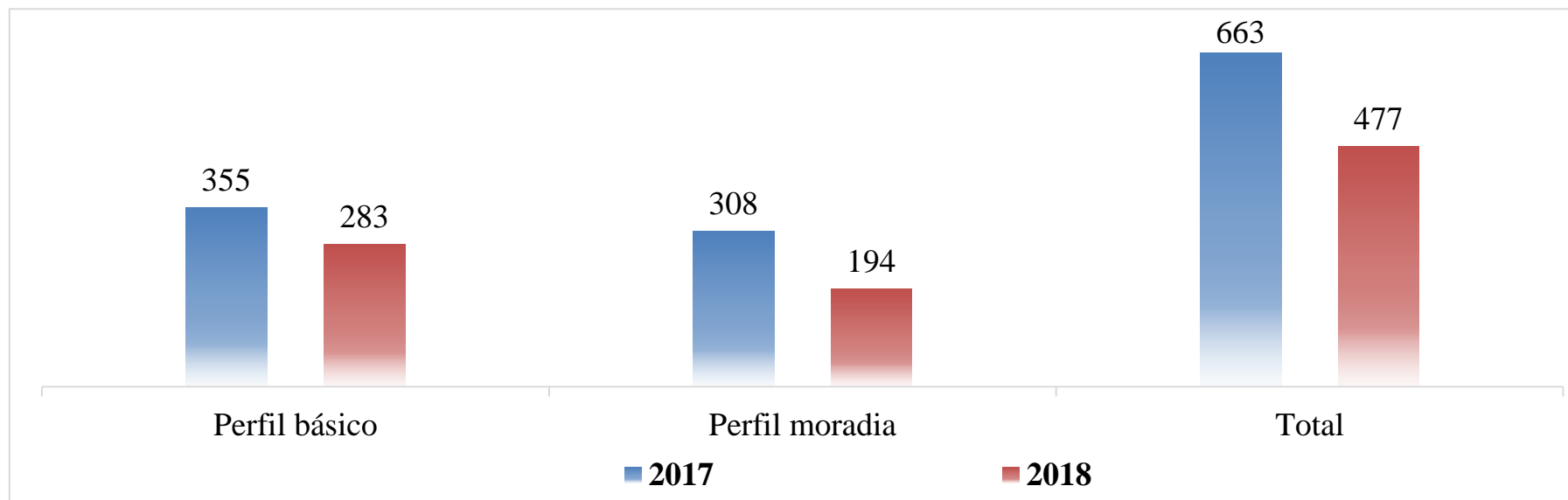
Fonte: Aapa, 2019

Nota: Entre 2009 a 2012 - não há especificação de valor diretamente para a assistência, pois o recurso estava incorporado ao da Proex. Em 2015 - não houve aprovação.

Tabela 7.7 - Evolução do programa "MAIS FUTURO" na Uesb

Ano	Perfil básico	Perfil moradia	Total
2017	355	308	663
2018	283	194	477
Total			1140

Fonte: Aapa, 2019.

Gráfico 7.7 - Evolução do programa "MAIS FUTURO" na Uesb

Fonte: Aapa, 2019.

7 - PERMANÊNCIA, ASSISTÊNCIA ESTUDANTIL E AÇÕES AFIRMATIVAS - LISTA DE TABELAS

Tabela 7.1 - Número de bolsas institucionais de permanência e auxílio-moradia para graduandos da Uesb, 2010-2018

Tabela 7.2 - Quantitativo de discentes contemplados pela assistência estudantil, 2014-2018

Tabela 7.3 - Evolução do número de alunos com necessidades educacionais especiais, por ano de entrada na Uesb, 1991-2018

Tabela 7.4 - Discentes contemplados com bolsa-auxílio em 2018 por opção de cotas

Tabela 7.5 - Evolução dos investimentos com os três convênios do PNAEST, por ano e tipo de ações, 2014 -2018

Tabela 7.6 - Valores orçado *versus* executado com assistência estudantil na Uesb com recurso institucional, 2013-2018

Tabela 7.7 - Evolução do programa "MAIS FUTURO" na Uesb

7 - PERMANÊNCIA, ASSISTÊNCIA ESTUDANTIL E AÇÕES AFIRMATIVAS - LISTA DE GRÁFICOS

Gráfico 7.4 - Discentes contemplados com bolsa-auxílio em 2018 por opção de cotas

Gráfico 7.6 - Valores orçado *versus* executado com assistência estudantil na Uesb com recurso institucional, 2013-2018

Gráfico 7.7 - Evolução do programa "MAIS FUTURO" na Uesb