



UNIVERSIDADE ESTADUAL DO SUDOESTE DA BAHIA – UESB
COMITÊ DE ÉTICA EM PESQUISA COM SERES HUMANOS – CEP/UESB

**Relatório Técnico-Diagnóstico das Atividades do CEP/UESB
(2022-2024): Análise de Fluxo, Eficiência e Fundamentação para
Ações de Melhoria**

Jequié – BA | 2025

**Relatório Técnico-Diagnóstico das Atividades do
CEP/UESB (2022-2024)**

**UNIVERSIDADE ESTADUAL DO SUDOESTE DA BAHIA – UESB
COMITÊ DE ÉTICA EM PESQUISA COM SERES HUMANOS – CEP/UESB**

**Relatório Técnico-Diagnóstico das Atividades do CEP/UESB (2022-2024): Análise de
Fluxo, Eficiência e Fundamentação para Ações de Melhoria**

Coordenação: Thairine Santos Souza
(Analista Universitária / Secretária do CEP/UESB)

Apresentado à Coordenação do Comitê de Ética em Pesquisa da UESB

Carla Patrícia Novais Luz
Coordenadora

Ana Isabel Reis Nascimento
Vice-Coodenadora

Jequié – BA | 2025

Relatório Técnico-Diagnóstico das Atividades do CEP/UESB (2022-2024)

R321

Relatório técnico-diagnóstico das atividades do CEP/UESB (2022-2024):
análise de fluxo, eficiência e fundamentação para ações de melhoria /
Coordenação Thairine Santos Souza. - - Jequié – BA : Comitê de Ética em
Pesquisa com Seres Humanos - CEP, 2025.

14p. : il. color.

Referências F. 14

1. Pesquisa - Aspectos morais e éticos. 2. Ética - Ciência. 3. Ensino Superior. 4. Comissão de Ética – Brasil. I. Souza, Thairine Santos. II. Universidade Estadual do Sudoeste da Bahia – UESB. III. Comitê de Ética em Pesquisa com Seres Humanos – CEP. IV. T.

CDD: 179

Catálogo na fonte: Karolyne Alcântara Profeta – CRB 5/2134
UESB – Campus Vitória da Conquista - BA

Relatório Técnico-Diagnóstico das Atividades do CEP/UESB (2022-2024)

SUMÁRIO

Resumo Executivo	6
1. Introdução	6
2. Metodologia.....	7
3. Resultados e Análise	7
3.1. Panorama Geral da Demanda e Carga Operacional	8
3.2. Análise de Eficiência na Avaliação de Novos Protocolos.....	9
3.3. A alta incidência de Pendências e o Retrabalho	10
3.4. Perfil das Pendências: Análise por Grande Área.....	11
4. Conclusão e Recomendações	12
5. Referências	14

Relatório Técnico-Diagnóstico das Atividades do CEP/UESB (2022-2024)

LISTA DE GRÁFICOS

Gráfico 1 – Total de Pareceres Emitidos pelo CEP/UESB por ano, no intervalo de 2022 - 2024.	8
Gráfico 2 – Tempo Médio de Resposta para Projetos Originais por Ano (em dias).	9
Gráfico 3 – Comparativo Anual de Pareceres Aprovados vs. Pendentes.	10
Gráfico 4 – Total de Pareceres Pendentes por Grande Área do Conhecimento (2022-2024)..	12

Relatório Técnico-Diagnóstico das Atividades do CEP/UESB (2022-2024)

Resumo Executivo

Entre janeiro de 2022 e dezembro de 2024, o Comitê de Ética em Pesquisa com Seres Humanos da Universidade Estadual do Sudoeste da Bahia (CEP/UESB) emitiu um total de 2.058 pareceres, com predominância das áreas de Ciências Humanas (716 pareceres) e Ciências da Saúde (688 pareceres). Apesar do alto volume, a análise demonstra um notável ganho de eficiência: o tempo médio de resposta para a avaliação de novos Projetos Originais reduziu de 40 dias em 2022 para 22 dias em 2024. Contudo, o principal achado deste diagnóstico é o elevado índice de pendências: 46,3% de todos os pareceres emitidos no período referem-se a protocolos que necessitaram de correções. Este gargalo processual, que gera um ciclo de retrabalho, motivou a elaboração do *Guia de Documentos para Submissão de Protocolos na Plataforma Brasil*. Dessa forma, este relatório apresenta a análise baseada em evidências que fundamenta a implementação do Guia como uma resposta estratégica para qualificar as submissões e otimizar o fluxo de trabalho institucional.

1. Introdução

O Comitê de Ética em Pesquisa com Seres Humanos da Universidade Estadual do Sudoeste da Bahia (CEP/UESB) constitui uma instância colegiada interdisciplinar e independente, de relevância pública, que tem por finalidade a defesa dos interesses dos participantes da pesquisa em sua integridade e dignidade, bem como a contribuição para o desenvolvimento da pesquisa dentro de padrões éticos. Sua atuação é fundamental para garantir que toda pesquisa envolvendo seres humanos, submetidas na Plataforma Brasil, esteja em conformidade com as normativas nacionais vigentes, notadamente as Resoluções do Conselho Nacional de Saúde (CNS).

Apesar da relevância do trabalho desempenhado pelos CEPs, é recorrente no meio acadêmico a percepção de que seus trâmites processuais são excessivamente burocráticos e morosos. Tal cenário, muitas vezes pautado em impressões subjetivas, justifica a necessidade de uma análise objetiva e fundamentada em dados concretos, capaz de diagnosticar o real desempenho do CEP/UESB e identificar seus verdadeiros gargalos operacionais.

Ainda que o CEP/UESB já disponibilize informações orientativas em seu site e realize ações educativas pontuais junto aos programas de pós-graduação, a persistência de um alto volume de protocolos com pendências motivou a realização deste estudo aprofundado. O presente relatório técnico-diagnóstico, portanto, atende à necessidade de superar as impressões

Relatório Técnico-Diagnóstico das Atividades do CEP/UESB (2022-2024)

subjetivas, apresentando uma análise quantitativa das atividades do CEP/UESB no período de janeiro de 2022 a dezembro de 2024. O objetivo é usar dados concretos para identificar os fatores que impactam o fluxo de tramitação e confirmar as causas do principal desafio operacional: a alta incidência da situação "Pendente". A comprovação deste gargalo serviu como evidência fundamental para a concepção de uma ferramenta mais robusta e consolidada, o *Guia de Documentos para Submissão de Protocolos na Plataforma Brasil*.

2. Metodologia

Trata-se de um estudo descritivo com abordagem quantitativa, realizado a partir da análise de dados secundários extraídos da Plataforma Brasil. A amostra total consistiu em 2.058 pareceres consubstanciados emitidos pelo CEP/UESB no período de janeiro de 2022 a dezembro de 2024. Os dados brutos foram compilados e sistematizados em planilhas do Microsoft Excel para fins de organização, tratamento estatístico e visualização das métricas. As variáveis de análise, definidas a partir dos registros da Plataforma Brasil, incluíram: i) tipo de apreciação (Projeto Original, Emenda, Notificação); ii) situação do parecer (Aprovado, Não Aprovado, Pendente, Retirado); iii) grande área do conhecimento (com os protocolos sem classificação sendo categorizados como 'Multidisciplinar'); iv) instituição proponente; e v) o tempo de resposta do CEP/UESB. A análise dos dados foi conduzida por meio de estatística descritiva, com foco na distribuição de frequências e no cálculo de médias, permitindo uma avaliação comparativa interanual do desempenho e do perfil da demanda do Comitê.

3. Resultados e Análise

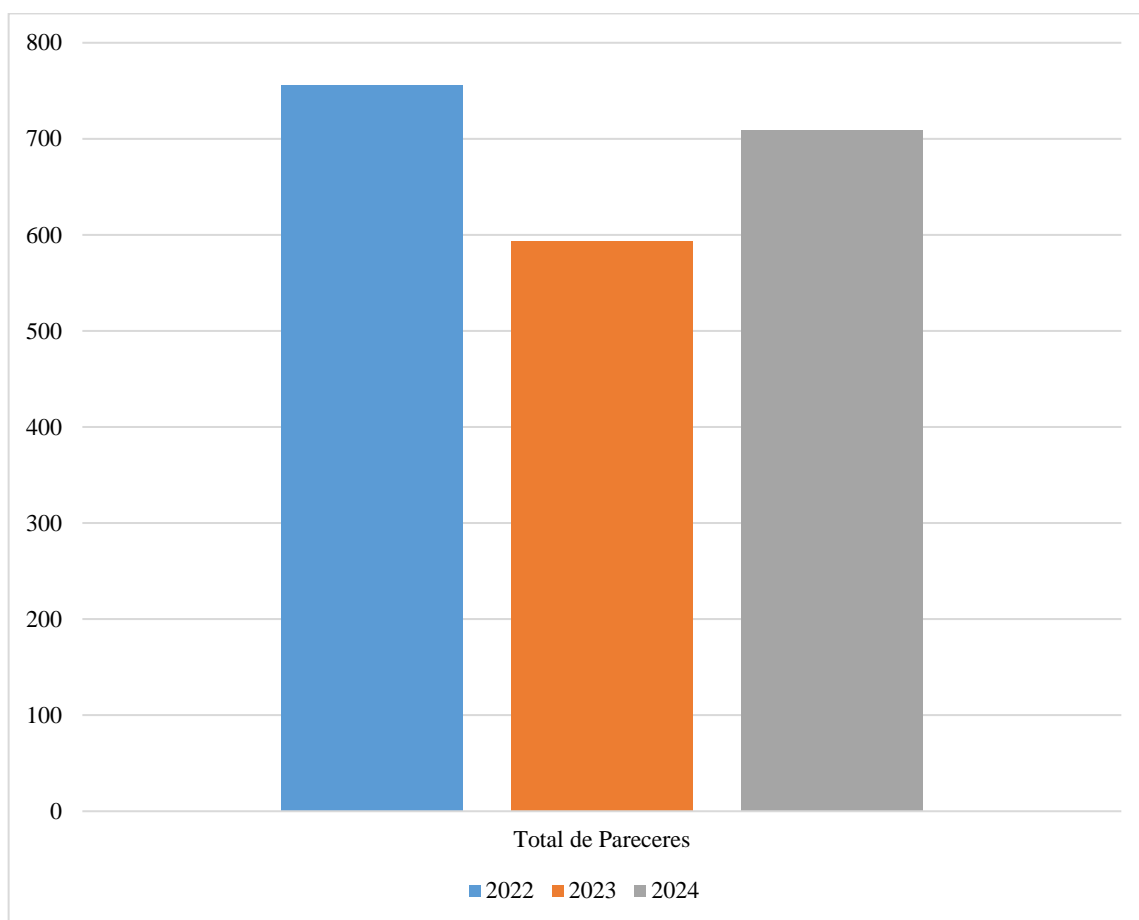
Nesta seção, são apresentados e analisados os resultados do levantamento de dados colhidos na Plataforma Brasil, referentes aos 2.058 pareceres emitidos pelo CEP/UESB no período de 2022 a 2024. A apresentação está estruturada de modo a construir um diagnóstico claro do fluxo de trabalho do comitê. Inicialmente, detalha-se o panorama geral da demanda e a carga operacional. Em seguida, avalia-se a eficiência do CEP na análise de projetos novos, para então aprofundar na incidência de pendências e o retrabalho decorrente. Por fim, traça-se o perfil das grandes áreas do conhecimento com maior recorrência de protocolos nesta situação.

Relatório Técnico-Diagnóstico das Atividades do CEP/UESB (2022-2024)

3.1. Panorama Geral da Demanda e Carga Operacional

No período de janeiro de 2022 a dezembro de 2024, o CEP/UESB emitiu um total de 2.058 pareceres. A distribuição anual demonstrou um fluxo de trabalho consistente, com 756 pareceres em 2022, 593 em 2023 e 709 em 2024.

Gráfico 1 – Total de Pareceres Emitidos pelo CEP/UESB por ano, no intervalo de 2022 - 2024.



Fonte: Elaborado pela autora com dados extraídos da Plataforma Brasil (2025)

A maior parte do esforço de tramitação concentrou-se na avaliação de novos protocolos, com os Projetos Originais correspondendo a 1.859 do total de apreciações. A carga de trabalho média por membro do colegiado foi de aproximadamente 49 projetos durante o período, atingindo um pico de 51 projetos por membro em 2024, o que indica uma operação produtiva e de alta demanda.

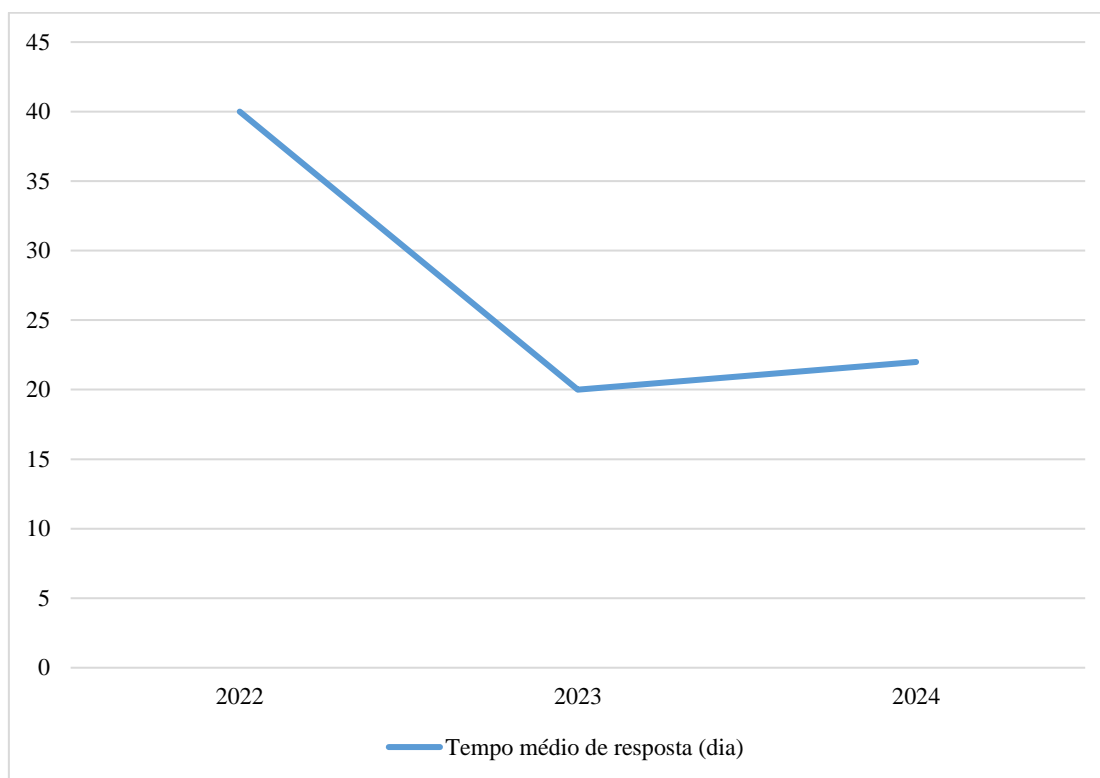
Relatório Técnico-Diagnóstico das Atividades do CEP/UESB (2022-2024)

É imperativo contextualizar que esta expressiva carga de trabalho recai sobre membros do colegiado (docentes) que desempenham a função de pareceristas de forma voluntária, somando-a às suas atividades regulares de ensino, pesquisa, extensão e administração. Um volume tão elevado de análises, especialmente quando acrescido do retrabalho gerado pelas pendências, impõe um risco constante de sobrecarga aos membros e afeta a sustentabilidade de longo prazo do processo de avaliação ética na instituição.

3.2. Análise de Eficiência na Avaliação de Novos Protocolos

Apesar do alto volume, os dados de desempenho do CEP/UESB revelam uma notável eficiência na análise primária. O tempo médio de resposta para a avaliação de Projetos Originais é de 28 dias, um prazo considerado ágil dentro do Sistema CEP/CONEP.

Gráfico 2 – Tempo Médio de Resposta para Projetos Originais por Ano (em dias).



Fonte: Elaborado pela autora com dados extraídos da Plataforma Brasil (2025)

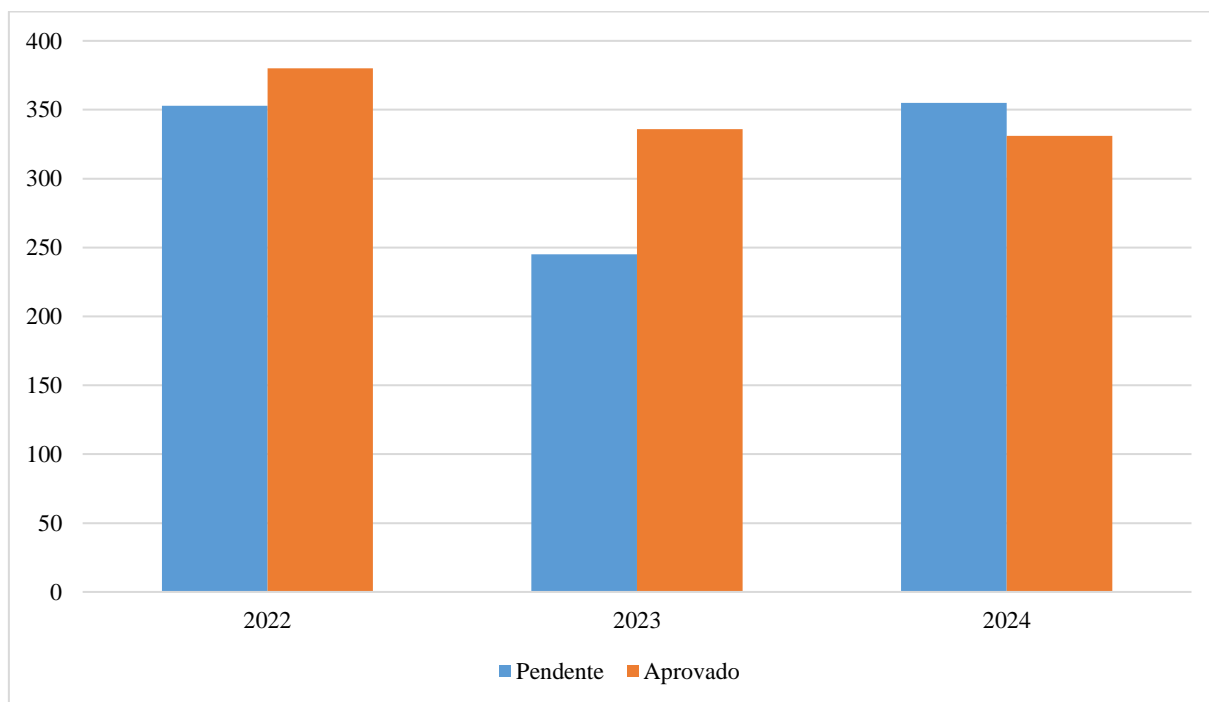
Relatório Técnico-Diagnóstico das Atividades do CEP/UESB (2022-2024)

Nos anos de 2023 e 2024, essa média foi ainda menor, de 20 e 22 dias, respectivamente. Estes números indicam que, para protocolos submetidos pela primeira vez, o CEP/UESB dá prioridade e opera com celeridade.

3.3. A alta incidência de Pendências e o Retrabalho

A análise da situação dos pareceres revelou o principal desafio processual do CEP/UESB. Dos 2.058 pareceres totais, 953 foram emitidos com o status de "Pendente", enquanto 1.047 foram "Aprovados". Isso significa que 46,3% de todas as submissões necessitaram de correções por parte dos pesquisadores antes de prosseguirem para uma decisão final.

Gráfico 3 – Comparativo Anual de Pareceres Aprovados vs. Pendentes.



Fonte: Elaborado pela autora com dados extraídos da Plataforma Brasil (2025)

É fundamental ressaltar que este elevado índice de pendências ocorre dentro de um fluxo de avaliação em duas etapas. Conforme o procedimento padrão do Sistema CEP/CONEP, todo protocolo submetido passa por uma triagem administrativa preliminar (validação documental) realizada pela secretaria. Nesta fase, caso sejam identificadas falhas documentais, o protocolo é devolvido ao pesquisador para ajuste. Somente após o retorno dessa primeira

Relatório Técnico-Diagnóstico das Atividades do CEP/UESB (2022-2024)

análise documental que ele é encaminhado para a análise de mérito ético pela plenária do comitê. O fato de que, mesmo com este filtro inicial, um volume tão expressivo de protocolos ainda resulta em parecer de "Pendente" evidencia a profundidade do desafio, seja pela não correção adequada dos itens apontados na triagem, seja por questões éticas mais complexas identificadas na segunda etapa da avaliação.

Esse elevado percentual de pendências indica uma dificuldade sistêmica dos pesquisadores em atender, na primeira submissão, a todos os requisitos documentais e normativos. Tal cenário é corroborado pelos dados de repetição de análises para um mesmo projeto: ao longo do período, foram registradas 761 reanálises (correspondentes a uma segunda avaliação do mesmo projeto) e 446 reanálises subsequentes (terceira avaliação). Este ciclo de submissão-pendência-correção-ressubmissão consome recursos e tempo de avaliação do CEP e dos pesquisadores, constituindo o principal gargalo operacional do sistema.

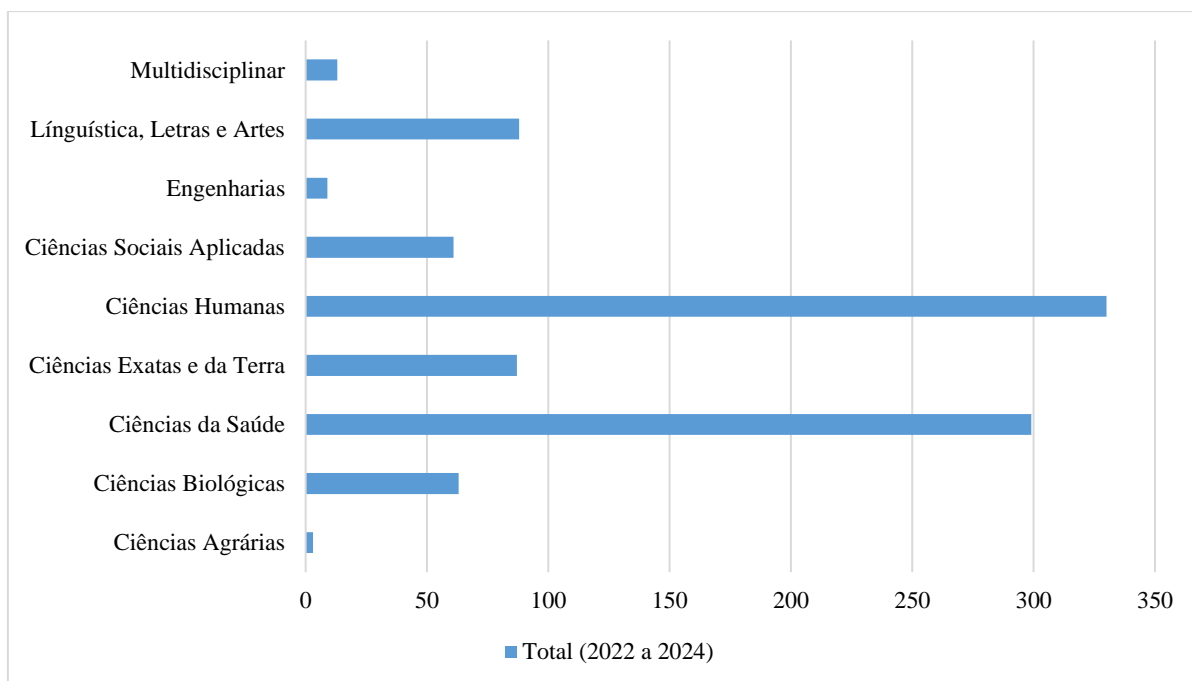
3.4. Perfil das Pendências: Análise por Grande Área

A distribuição das pendências por Grande Área é crucial para entender quais setores da pesquisa necessitam de maior suporte. As áreas de Ciências Humanas e Ciências da Saúde concentram a maioria dos pareceres como "Pendente":

- Ciências Humanas: 330 pareceres Pendentes no total (126 em 2022, 91 em 2023, 113 em 2024).
- Ciências da Saúde: 299 pareceres Pendentes no total (108 em 2022, 68 em 2023, 123 em 2024).

Relatório Técnico-Diagnóstico das Atividades do CEP/UESB (2022-2024)

Gráfico 4 – Total de Pareceres Pendentes por Grande Área do Conhecimento (2022-2024).



Fonte: Elaborado pela autora com dados extraídos da Plataforma Brasil (2025)

Outras áreas com números significativos de pendências incluem Linguística, Letras e Artes, com 88 pareceres pendentes, e Ciências Exatas e da Terra, com 87. A alta recorrência de pendências nessas áreas reforça a necessidade de um guia que detalhe os requisitos documentais para projetos que envolvem interações diretas com participantes ou acesso a dados sensíveis, características comuns a esses campos de estudo.

4. Conclusão e Recomendações

A análise quantitativa das atividades do CEP/UESB entre 2022 e 2024 revela um comitê com alta produtividade, mas que enfrenta um gargalo processual significativo, caracterizado por um índice de 46,3% de pendências nos protocolos submetidos. Este desafio, concentrado majoritariamente nas áreas de Ciências Humanas e da Saúde, gera um ciclo de retrabalho que impacta o tempo total para a aprovação dos projetos e aumenta a carga de trabalho operacional tanto dos pesquisadores quanto da equipe do CEP.

Diante deste diagnóstico, e considerando que as orientações já disponíveis no site do CEP/UESB se mostraram insuficientes para mitigar o persistente índice de pendências, a principal recomendação deste relatório é a implementação e ampla divulgação de uma solução

Relatório Técnico-Diagnóstico das Atividades do CEP/UESB (2022-2024)

proativa e instrucional: o Guia de Documentos para Submissão de Protocolos na Plataforma Brasil. Desenvolvido com o objetivo explícito de "oferecer informações claras e atualizadas, a fim de facilitar a preparação dos protocolos e reduzir pendências", o Guia funciona como uma ferramenta preventiva. Como marco para sua implementação, o Guia será lançado oficialmente durante evento educativo promovido pelo CEP, reforçando seu papel como um instrumento prático e de capacitação para a comunidade de pesquisadores. Ao abordar os pontos críticos e oferecer checklists e modelos, a iniciativa visa qualificar o processo de submissão e otimizar o fluxo de trabalho do CEP.

Adicionalmente, para garantir a sustentabilidade dos resultados e a melhoria contínua dos processos, recomendam-se as seguintes ações institucionais:

i) A continuidade do monitoramento anual dos indicadores de desempenho do CEP, como os apresentados neste relatório;

ii) A institucionalização da publicação deste Relatório Técnico como ferramenta de transparência e prestação de contas à comunidade acadêmica;

iii) A ampliação e formalização das ações educativas sobre ética em pesquisa. Embora o CEP já realize atividades pontuais a convite de programas de pós-graduação, recomenda-se a criação de um programa contínuo de capacitação, cujo marco inicial será o evento "Encontros sobre Ética em Pesquisa", onde será lançado o Guia que servirá como um material de apoio permanente."

iv) A criação de uma política institucional de reconhecimento e incentivo à participação dos membros no CEP, incluindo o estudo sobre a possibilidade de alocação de maior carga horária funcional para as atividades do comitê, visando garantir a sustentabilidade e a perenidade da qualidade do processo de avaliação ética.

A adoção conjunta destas medidas transcende a simples otimização de processos, reforçando o compromisso da UESB com a governança ética, a transparência e a excelência na pesquisa científica. Ao investir no monitoramento por indicadores, na publicização de seus diagnósticos e, sobretudo, na capacitação contínua de sua comunidade, a universidade consolida o CEP/UESB não apenas como uma instância avaliadora, mas como um centro de referência em eficiência e formação. Este fortalecimento interno impactará diretamente a qualidade da pesquisa conduzida na instituição, resultando em protocolos mais bem elaborados e processos mais céleres, o que, por consequência, ampliará a credibilidade externa e o impacto social da ciência produzida na UESB.

Relatório Técnico-Diagnóstico das Atividades do CEP/UESB (2022-2024)

5. Referências

BRASIL. Ministério da Saúde. Conselho Nacional de Saúde. **Resolução nº 292, de 8 de julho de 1999**. Dispõe sobre pesquisas com cooperação estrangeira. Brasília, DF: Conselho Nacional de Saúde, 1999.

BRASIL. Ministério da Saúde. Conselho Nacional de Saúde. **Resolução nº 466, de 12 de dezembro de 2012**. Aprova diretrizes e normas regulamentadoras de pesquisas envolvendo seres humanos. Brasília, DF: Conselho Nacional de Saúde, 2012.

BRASIL. Ministério da Saúde. Conselho Nacional de Saúde. **Resolução nº 510, de 07 de abril de 2016**. Dispõe sobre as normas aplicáveis a pesquisas em Ciências Humanas e Sociais. Brasília, DF: Conselho Nacional de Saúde, 2016.

BRASIL. Ministério da Saúde. Conselho Nacional de Saúde. **Norma Operacional nº 001/2013**. Dispõe sobre a organização e funcionamento do Sistema CEP/CONEP. Brasília, DF: Conselho Nacional de Saúde, 2013.

UNIVERSIDADE ESTADUAL DO SUDOESTE DA BAHIA (UESB). **Regimento Interno do Comitê de Ética em Pesquisa com Seres Humanos – CEP/UESB**. Aprovado pela Resolução CONSEPE nº 65/2022, de 02 de junho de 2022. Jequié, BA: UESB, 2022.